







CODIGOS PARA KIT DE INSTALACION PANEL SOLAR K423 MS

Item	Códigos	Descripción	foto
1	Código NC KMITP-K423-MSTU Código KBB: 20004260	Kit de Montaje Inicial Techo Plano. Incluye: <ul style="list-style-type: none"> • 1 Set de 4 abrazaderas + pomo sellante • 1 Set de 4 "T" para anclaje a panel + 8 tuercas • 2 Set 2 fijaciones "C" para anclaje a piso + 3 pasadores + 4 tirafondos + tapa perfil + buje • 1 Set de 2 tapones + 3 sello anular • 2 perfiles de aluminio • Foto del conjunto 	
2	Código NC KMATP-K423-MSTU Código KBB: 20004360	Kit de Montaje Adicional Techo Plano. Incluye: <ul style="list-style-type: none"> • 1 Set de 4 abrazaderas + 2 conectores flexibles • 1 Set de 4 "T" para anclaje a panel + 8 tuercas • 2 Set 2 fijaciones "C" para anclaje a piso + 3 pasadores + 4 tirafondos + tapa perfil + buje • 2 perfiles de aluminio • Foto del conjunto 	
LISTA DE ACCESORIOS ADICIONALES PARA INSTALACION DE PANEL 423			
3	Código NC SCI-K423 TU 28000004	Set de conexión inicial y final para panel 423 1 Pomo+4 abrazaderas 2 conectores roscados 2 conectores ciegos	
4	Código NC SCA-K423 TU 40004232	Set de conexión adicional para panel 423 1 Set de 4 abrazaderas 2 conectores flexibles	
5	Código NC SCS-K423 TU 28000002	Set de conexión en serie para panel 423 1 Pomo+4 abrazaderas 2 conectores 1 conector flexible de 0,5m	

CODIGOS PARA KIT DE INSTALACION PANEL SOLAR K420 LC

Item	Códigos	Descripción	foto
1	<p>Código NC KMITP-K420-LC</p> <p>Código KBB: 20004213</p>	<p>Kit de Montaje Inicial Techo Plano. Incluye:</p> <ul style="list-style-type: none"> • 1 Set de 2 tapones + 2 conectores de anillo. • 1 Set de 4 "T" para anclaje a panel + 8 tuercas • 2 Set 2 fijaciones "C" para anclaje a piso + 3 pasadores + 4 tirafondos + tapa perfil + buje • 2 perfiles de aluminio • Foto del conjunto 	
2	<p>Código NC KMATP-K420-LC</p> <p>Código KBB: 20004313</p>	<p>Kit de Montaje Adicional Techo Plano. Incluye:</p> <ul style="list-style-type: none"> • 1 Set de 2 conectores + 4 bujes. • 1 Set de 4 "T" para anclaje a panel + 8 tuercas • 2 Set 2 fijaciones "C" para anclaje a piso + 3 pasadores + 4 tirafondos + tapa perfil + buje • 2 perfiles de aluminio • Foto del conjunto 	